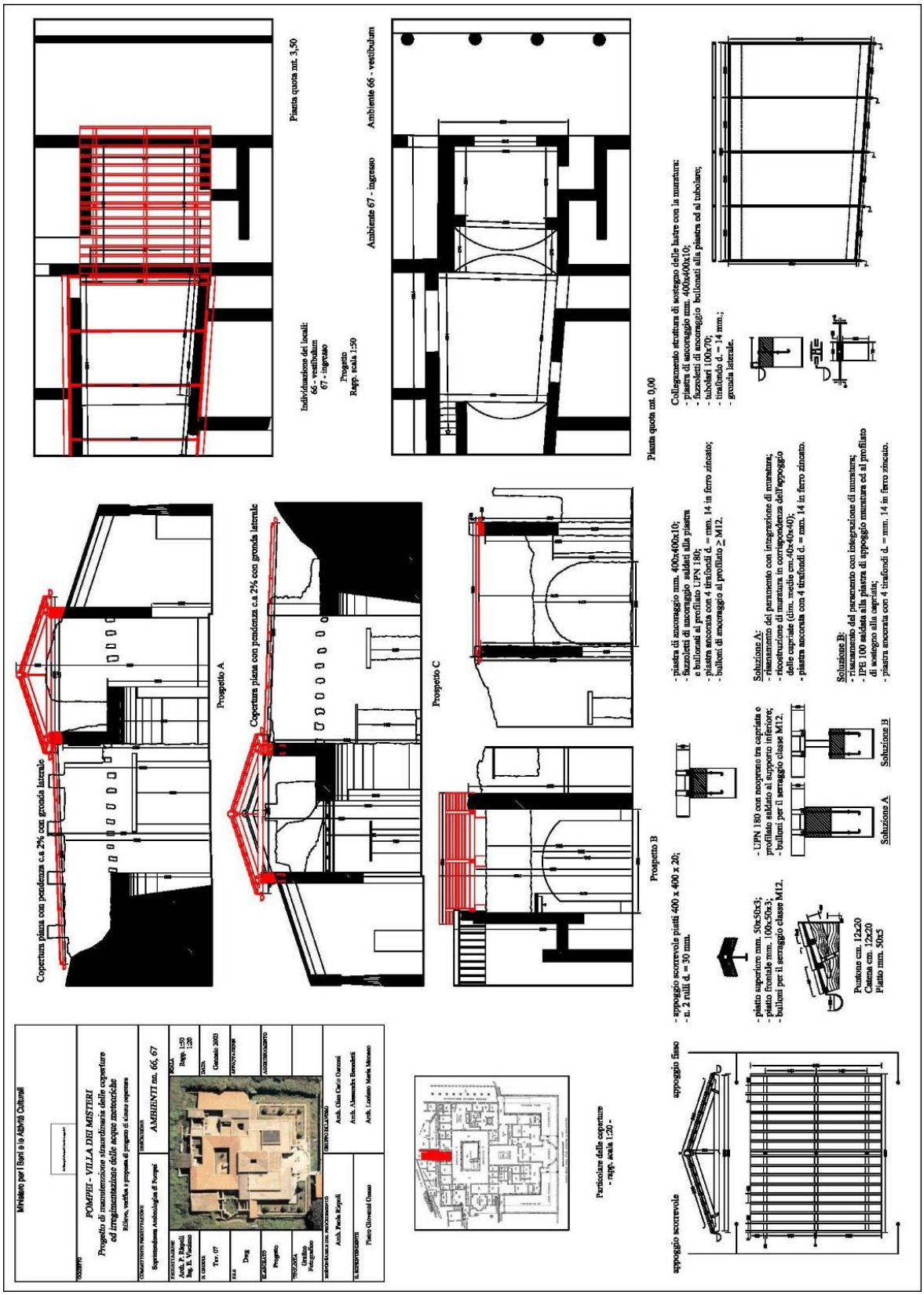
Ministero per i Beni e le Attività Culturali
POMPEI - VILLA DEI MISTERI
Progetto di manutenzione straordinaria delle coperture ed irreginimentazione delle acque meteoriche
AMBIENTI nn. 66, 67
Soprintendenza Archeologica di Pompei
Arch. P. Rispoli
Ing. E. Viscione
Arch. Pietro Rispoli
Pietro Giovanni Guzzo
Arch. Gian Carlo Cassani
Arch. Alessandra Benedetti
Arch. Luciano Maria Menconi
Tav. 07
Dwg
Progetto
Grafica Fotografica
Rapp. 1:50 1:20
Gennaio 2003
Copertura piana con pendenza c.a 2% con gronda laterale
Prospetto A
Copertura piana con pendenza c.a 2% con gronda laterale
Prospetto C
Prospetto B
Particolare delle coperture
- rapp. scala 1:20 -
appoggio scorrevole
appoggio fisso
- appoggio scorrevole piatti 400 x 400 x 20;
- n. 2 rilli d. = 30 mm.
- piatto superiore mm. 50x50x3;
- piatto frontale mm. 100x50x3;
- bulloni per il serraggio classe M12.
- UPN 180 con neoprene tra capriata e profilato saldato al supporto inferiore;
- bulloni per il serraggio classe M12.
Puntone cm. 12x20
Catena cm. 12x20
Piatto mm. 50x5
Soluzione A
Soluzione B
- piastra di ancoraggio mm. 400x400x10;
- fazzoletti di ancoraggio saldati alla piastra e bulloni al profilato UPN 180;
- piastra ancorata con 4 tirafondi d. = mm. 14 in ferro zincato;
- bulloni di ancoraggio al profilato ≥ M12.
Soluzione A:
- risanamento del paramento con integrazione di muratura;
- ricostruzione di muratura in corrispondenza dell'appoggio delle capriate (dim. medie cm.40x40x40);
- piastra ancorata con 4 tirafondi d. = mm. 14 in ferro zincato.
Soluzione B:
- risanamento del paramento con integrazione di muratura;
- IPE 100 saldata alla piastra di appoggio muratura ed al profilato di sostegno alla capriata;
- piastra ancorata con 4 tirafondi d. = mm. 14 in ferro zincato.
Pianta quota mt. 3,50
Individuazione dei locali:
66 - vestibulum
67 - ingresso
Progetto
Rapp. scala 1:50
Ambiente 67 - ingresso
Ambiente 66 - vestibulum
Pianta quota mt. 0,00
Collegamento struttura di sostegno delle lastre con la muratura:
- piastra di ancoraggio mm. 400x400x10;
- fazzoletti di ancoraggio saldati alla piastra ed al tubolare;
- tubolari 100x70;
- tirafondi d. = 14 mm.;
- gronda laterale.

Ministero per i Beni e le Attività Culturali

OGGETTO

POMPEI - VILLA DEI MISTERI

Progetto di manutenzione straordinaria delle coperture ed irregimentazione delle acque meteoriche

Rilievo, verifica e proposta di progetto di alcune coperture

COMMITTENTE PROGETTAZIONE	DESCRIZIONE
Soprintendenza Archeologica di Pompei	*PLANIMETRIA GENERALE*

PROGETTAZIONE: Arch. P. Rispoli, Ing. E. Vicciano	SCALA: Rapp. 1:200
N. ORDINE: Tav. 01	DATA: Gennaio 2003
FILE: Dwg	APPROVAZIONE:
ELABORATO: Rilievo	AGGIORNAMENTO:
TIPOLOGIA: Grafico Fotografico	

RESPONSABILE DEL PROCEDIMENTO	GRUPPO DI LAVORO
Arch. Paola Rispoli	Arch. Gian Carlo Garzoni
	Arch. Alessandra Benedetti
R. SOPRINTENDENTE: Pietro Giovanni Guzzo	Arch. Luciano Maria Monaco

Planimetria Generale e rilievo fotografico - rapp. scala 1:200 -

1. Esedra
2. Tablino
3. Cubicolo con alcova
4. Cubicolo a doppia alcova
5. Sala "dei Misteri"
6. Oecus
7. Corridoio
8. Cubicolo a doppia alcova
9. Cubicolo diurno
11. Cubicolo
12. Anticamera del cubicolo 11
13. Anticamera del cubicolo 14
14.-15. Cubicolo
16. Cubicolo a doppia alcova
17. Corridoio
18. Vano di servizio
19.-20.-21. Cubicolo
22. Oecus
23. Sottoscala
24. Vano di servizio
25. Sala absidata
26. Anticamera della sala absidata
27. Corridoio
28.-29.-30. Cubicolo quartiere rustico
31. Vano del quartiere rustico
32. Vano con strumenti agricoli e cucina
34.-35. Vani del quartiere rustico
36.-37. Vani di servizio del cortile delle cucine
38. Corridoio
39. Vano di servizio
40. Latrina
41. Vano di servizio
42. Esedra
43. Corridoio
44. Laconicum
45. Vano di servizio
46.-47. Vano di soggiorno
48.-49. Torcularium
50. Vano di passaggio alla cella vinaria
51. Vano di servizio
52.-56. Vani del quartiere servile
57. Ingresso secondario della villa
58.-60. Vani del quartiere rustico parzialmente scavati
P1-P2-P3-P4-P5-P6-P7 Portici
F1-F2-F3 Corridoi di uscita dall'atrio
61. Cortile delle cucine
62. Atriolo tetrastilo
63. Ingresso
64. Atrio tuscanico
65. Peristilio
66. Vestibolo
67. Ingresso

65. Peristilio

27. Corridoio

28.-29.-30. Cubicolo quartiere rustico

28.-29.-30. Cubicolo quartiere rustico

23. Scala al criptoportico

65. Peristilio

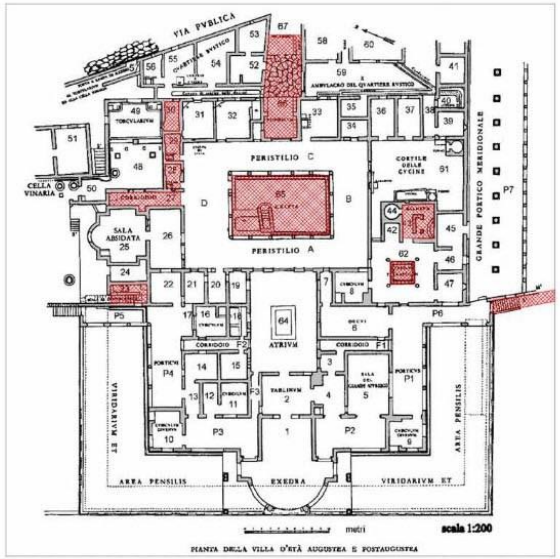

23. Sottoscala

P7 Portici

66. Vestibolo

67. Ingresso

62. Atriolo tetrastilo

43. Corridoio

43. Corridoio

Rampa d'accesso

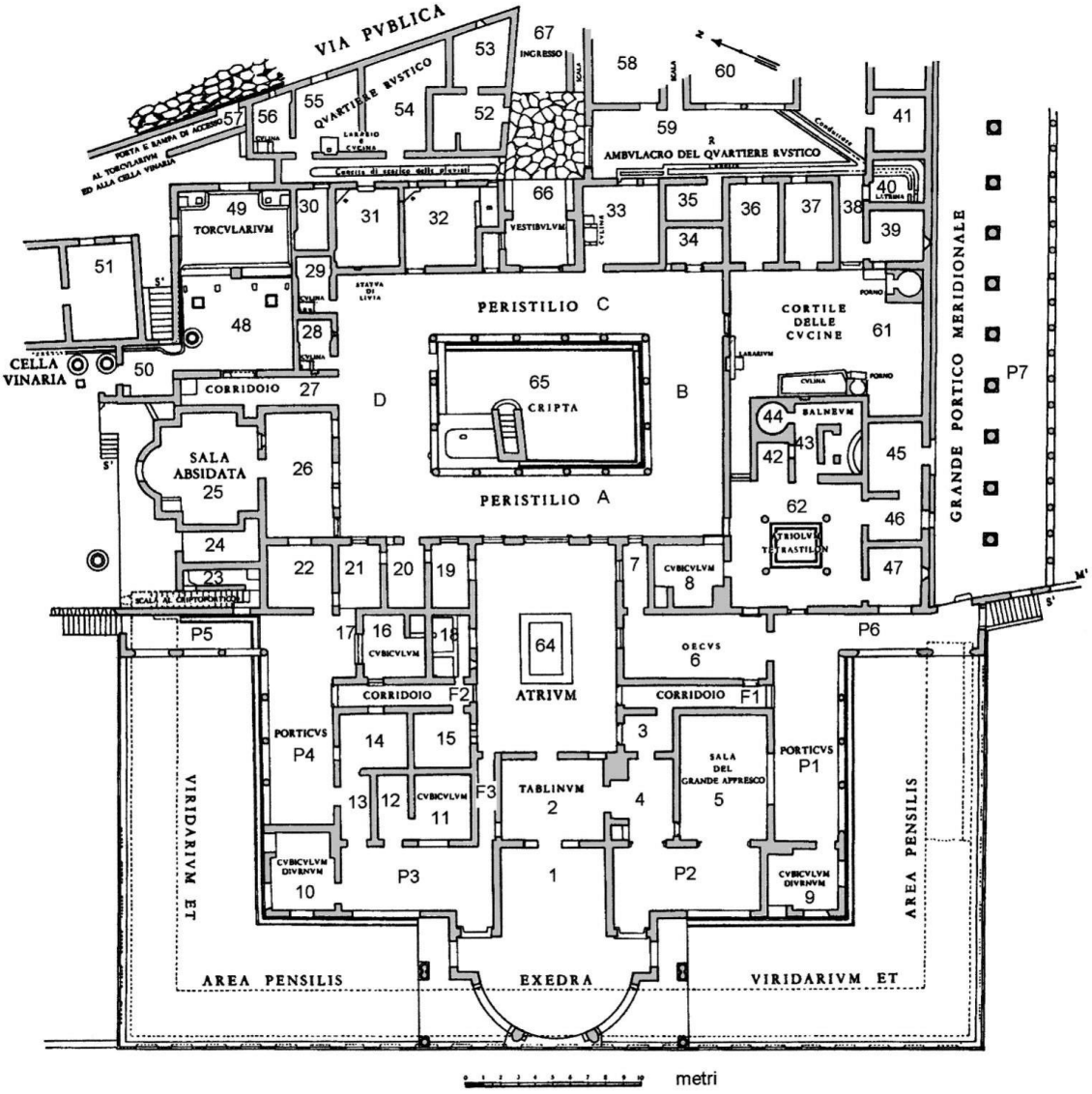

PIANTA DELLA VILLA D'ETÀ AUGUSTEA E POSTAUGUSTEA

Ministero per i Beni e le Attività Culturali

OGGETTO

POMPEI - VILLA DEI MISTERI

Progetto di manutenzione straordinaria delle coperture ed irregimentazione delle acque meteoriche

Rilievo, verifica e proposta di progetto di alcune coperture

COMMITTENTE PROGETTAZIONE: Soprintendenza Archeologica di Pompei

DESCRIZIONE: *AMBIENTI* nn. *23, 43*

PROGETTAZIONE: Arch. P. Rispoli, Ing. E. Viaciano

SCALA: Rapp. 1:50, 1:5

N. ORDINE: Tav. 05

DATA: Gennaio 2005

FILE: Dwg

APPROVAZIONE:

ELABORATO: Progetto

AGGIORNAMENTO:

TIPOLOGIA: Grafico

RESPONSABILE DEL PROGETTO: Arch. Paola Rispoli

E. MANUTENZIONE: Pietro Giovanni Guzzo

GRUPPO DI LAVORO: Arch. Gian Carlo Cassani, Arch. Alessandra Benedetti, Arch. Luciano Maria Monaco

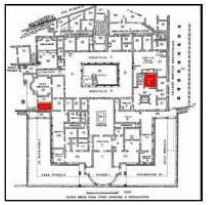

Particolare aggancio lastre
rapp. scala 1:5 -

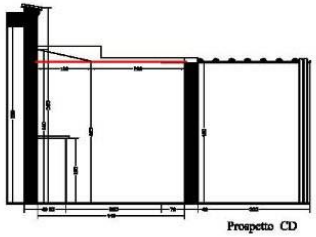

Prospetto CD

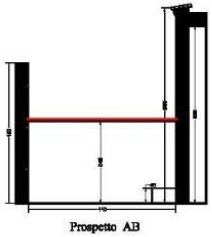

Prospetto AB

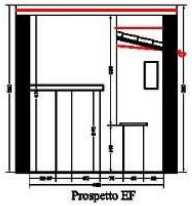

Prospetto EF

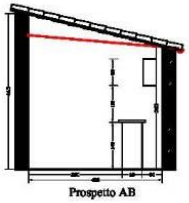

Prospetto AB

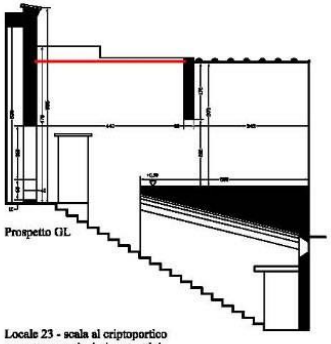

Prospetto GL

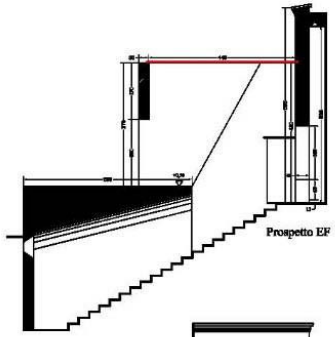

Prospetto EF

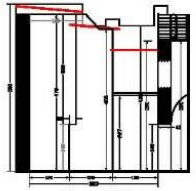

Prospetto FG

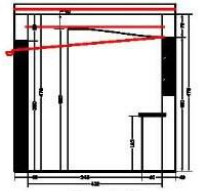

Prospetto GL

Locale 23 - scala al criptoportico
progetto e particolari costruttivi
scala 1:50

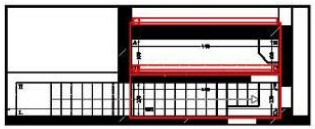

Pianta locale 23

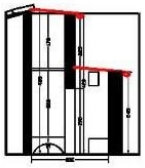

Prospetto AD

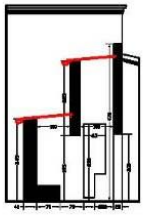

Prospetto BC

Ambiente n. 43 - balneum
progetto e particolari costruttivi
Rapp. scala 1:50

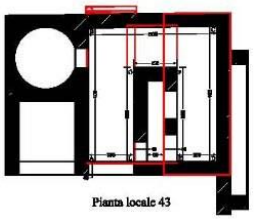

Pianta locale 43

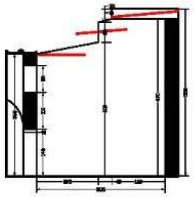

Prospetto BC

Locale 23



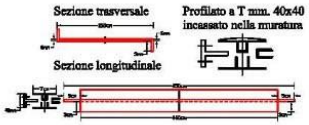

Soluzione A:
aggancio delle lastre esternamente alla muratura
- angolare mm. 50x75x6;
- profilato in alluminio fermalastra mm. 45x20x2.

Soluzione B:
aggancio delle lastre internamente alla muratura
- traccia nella muratura di ricostruzione cm. 10/15x5/10;
- profilato a T spigoli vivi mm. 40x40x6;
- profilo in alluminio fermalastra mm. 70x20x2.

Locale 43



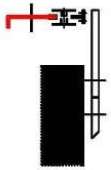

Ancoraggio delle lastre alla muratura sottostante
- profilo in alluminio fermalastra mm. 70x20x2;
- profilato a T spigoli vivi mm. 40x40x6;
- scatolare mm. 20x40 bullonato alla muratura.

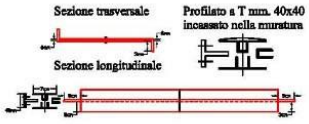

Soluzione A:
aggancio delle lastre esternamente alla muratura
- angolare mm. 50x75x6;
- profilato in alluminio fermalastra mm. 45x20x2.

Soluzione B:
aggancio delle lastre internamente alla muratura
- traccia nella muratura di ricostruzione cm. 10/15x5/10;
- profilato a T spigoli vivi mm. 40x40x6;
- profilo in alluminio fermalastra mm. 70x20x2.

Ministero per i Beni e le Attività Culturali

OGGETTO

POMPEI - VILLA DEI MISTERI

Progetto di manutenzione straordinaria delle coperture ed irregimentazione delle acque meteoriche

Rilievo, verifica e proposta di progetto di alcune coperture

COMMITTENTE PROGETTAZIONE: Soprintendenza Archeologica di Pompei	ESECUZIONE: *AMBIENTI nn. 27, 28, 29, 30*
PROGETTAZIONE: Arch. P. Rispoli, Ing. B. Vaccaro	SCALA: Rapp. 1:50 1:5
IL GEOMO: Tav. 06	DATA: Gennaio 2003
FILE: Dwg	APPROVAZIONE
ELABORATO: Progetto	AGGIORNAMENTO
TIPOLOGIA: Grafico	
MANOVALANZE DEL PROGETTAMENTO: Arch. Paola Rispoli	GRUPPO DI LAVORO: Arch. Gian Carlo Cozzoni, Arch. Alessandra Benedetti, Arch. Luciano Maria Monaco
IL SOPRINTENDENTE: Pietro Giovanni Guzzo	

Prospetto PM

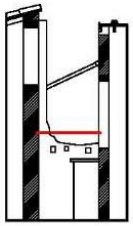

Prospetto PR

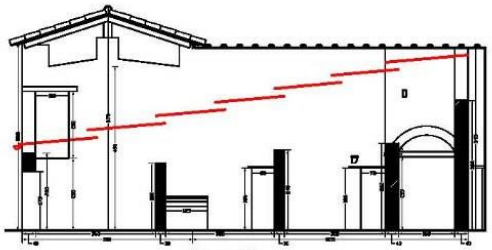

Prospetto BR

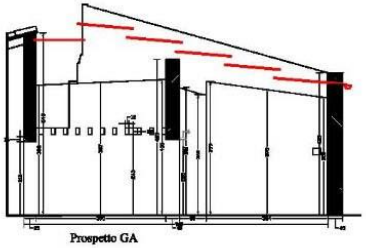

Prospetto GA

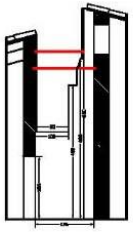

Prospetto MN

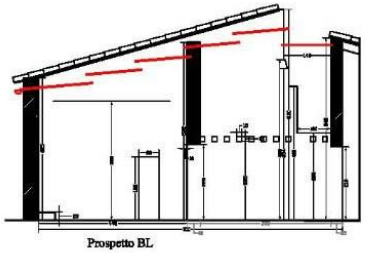

Prospetto BL

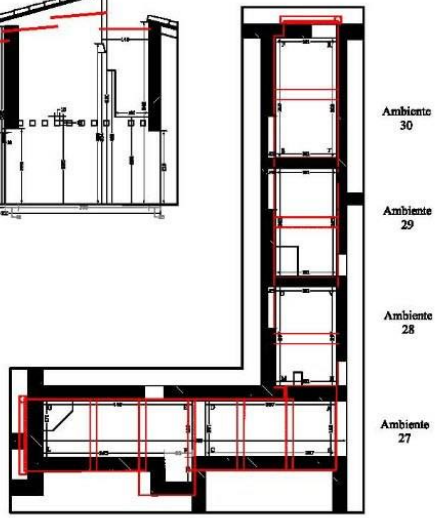

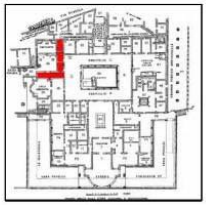

Particolare aggancio lastre
rapp. scala 1:5 -

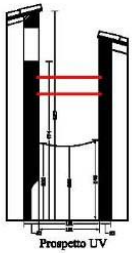

Prospetto UV

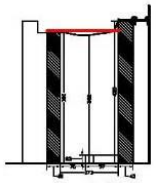

Prospetto GL

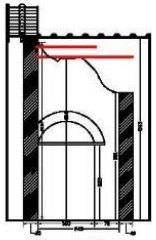

Prospetto EF

Individuazione dei locali:
27 - corridoio
28, 29, 30 - cubicolo quartiere rustico

Progetto
Rapp. scala 1:50

Locale 27



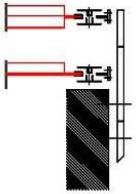

Ancoraggio delle lastre alla muratura sottostante
- profilo in alluminio fermalastra mm. 70x20x2;
- profilato a T spigoli vivi mm. 40x40x6;
- scatolare mm. 20x40 bullonato alla muratura.

Locale 28

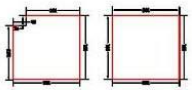

Locale 29

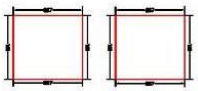

Locale 30

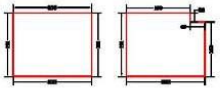

Sezione trasversale

Profilato a T mm. 40x40 incassato nella muratura

Sezione longitudinale

Soluzione A:
aggancio delle lastre esternamente alla muratura
- angolare mm. 50x75x6;
- profilato in alluminio fermalastra mm. 45x20x2.

Soluzione B:
aggancio delle lastre internamente alla muratura
- traccia nella muratura di ricostruzione cm. 10/15x5/10;
- profilato a T spigoli vivi mm. 40x40x6;
- profilo in alluminio fermalastra mm. 70x20x2.

Ministero per i Beni e le Attività Culturali

OGGETTO

POMPEI - VILLA DEI MISTERI

Progetto di manutenzione straordinaria delle coperture ed irregimentazione delle acque meteoriche

Rilievo, verifica e proposta di progetto di alcune coperture

COMMITTENTE PROGETTAZIONE: Soprintendenza Archeologica di Pompei	DESCRIZIONE: *RAMPA DI ACCESSO*
PROGETTAZIONE: Arch. P. Rispoli, Ing. E. Vitelluzzo	SCALA: Rapp. 1:200, 1:100, 1:20
N. GRIGLIA: Tav. 08	DATA: Gennaio 2003
FILE: Dwg	APPROVAZIONE
ELABORATO: Rilievo e Progetto	AGGIORNAMENTO
TIPOLOGIA: Grafico Fotografico	
RESPONSABILE DEL PROCEDIMENTO: Arch. Paola Rispoli	GRUPPO DI LAVORO: Arch. Gian Carlo Gazzani, Arch. Alessandra Benedetti, Arch. Luciano Maria Monaco
IL SOPRINTENDENTE: Pietro Giovanni Guzzo	

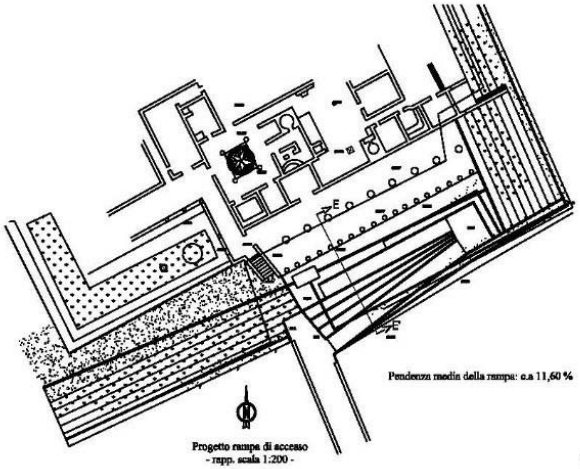

Progetto rampa di accesso
- rapp. scala 1:200 -

Pendenza media della rampa: c.a 11,60 %

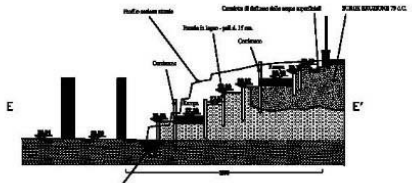

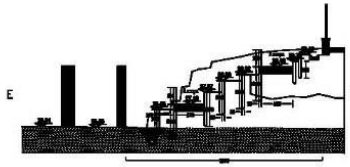

Sezione rampa E E'
Rapp. 1:100

Le paratie per la formazione delle gradonate
(h. fuori terra 1 m. - h. entro terra 1,5 m.)
saranno realizzate con elementi in legno castagno d. = 10

Particolare della paratia realizzata
in legno di castagno 1^ cat. trattato
Rapp. 1:20



Rampa di accesso alla Villa
fotografie - rilievo - progetto
scala 1:200 - 1:100 - 1:20

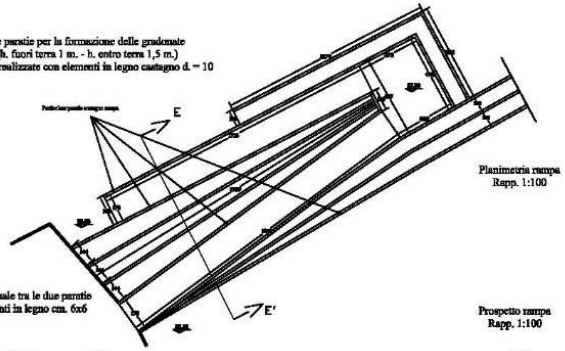

Planimetria rampa
Rapp. 1:100

Collegamento con bulloni
pretrattati contro la corrosione
calibrati con testa e dado = "M20"

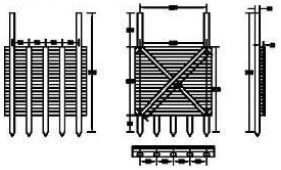

Controventi in legno chiodati: cm. 3x9

Collegamento trasversale tra le due paratie
realizzato con elementi in legno cm. 6x6

Prospetto rampa
Rapp. 1:100

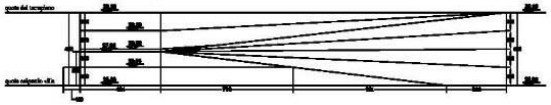

LEGENDA DELLA CARATTERIZZAZIONE GRAFICA

- muratura originale
- muratura di restauro
- intonaco
- piattabanda in CA
- piattabanda in legno
- piattabanda in ferro

FOTO 1

FOTO 2

FOTO 3

FOTO 4

FOTO 5

FOTO 6

FOTO 7

FOTO 8

Ministero per i Beni e le Attività Culturali

OGGETTO

POMPEI - VILLA DEI MISTERI

Progetto di manutenzione straordinaria delle coperture ed irregimentazione delle acque meteoriche

Rilievo, verifica e proposta di progetto di alcune coperture

COMMITTENTE PROGETTAZIONE Soprintendenza Archeologica di Pompei	DESCRIZIONE *AMBIENTI nn. 66, 67*
PROGETTAZIONE Arch. P. Rispoli Ing. B. Visciano	SCALA Rapp. 1:50
N. ORDINE Tav. 04	DATA Gennaio 2003
FILE Dwg	APPROVAZIONE
ELABORATO Rilievo	AGGIORNAMENTO
TIPOLOGIA Grafico Fotografico	
RESPONSABILE DEL PROGETTAMENTO Arch. Paola Rispoli	GRUPPO DI LAVORO Arch. Gian Carlo Cerasoli Arch. Alessandra Benedetti Arch. Luciano Maria Monaco
IL SOPRINTENDENTE Pietro Giovanni Guzzo	

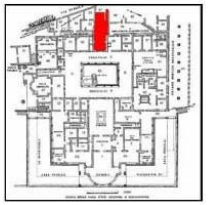

LEGENDA DELLA CARATTERIZZAZIONE GRAFICA

- muratura originale
- muratura di restauro
- intonaco
- piattabanda in CA
- piattabanda in legno
- piattabanda in ferro

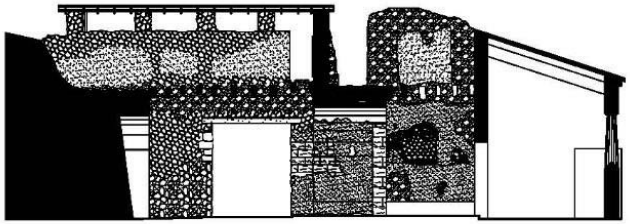

Prospetto AB

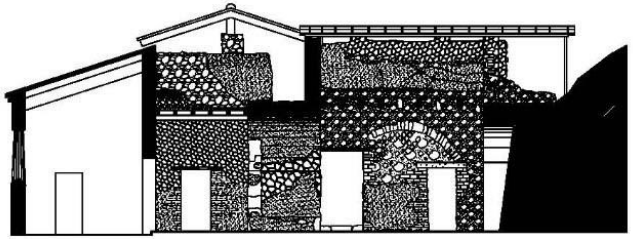

Prospetto CD



Prospetto EF

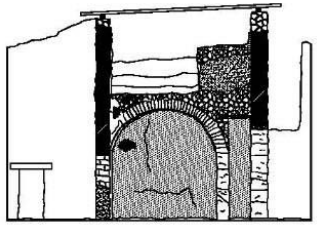

Prospetto GL

Ambiente 67 - ingresso Ambiente 66 - vestibulum

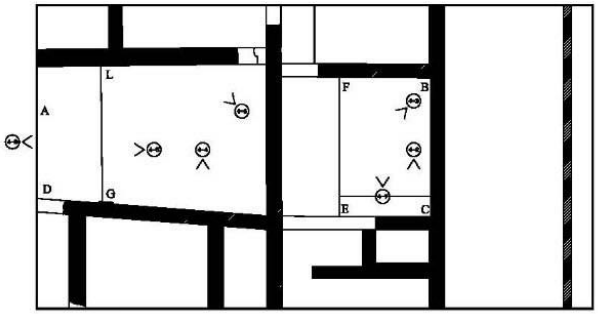

Individuazione degli Ambienti:
66 - vestibulum
67 - ingresso
Rilievo metrico / fotografico
Rapp. scala 1:50

Pianta quota mt. 4,00

Ambiente 67 - ingresso Ambiente 66 - vestibulum

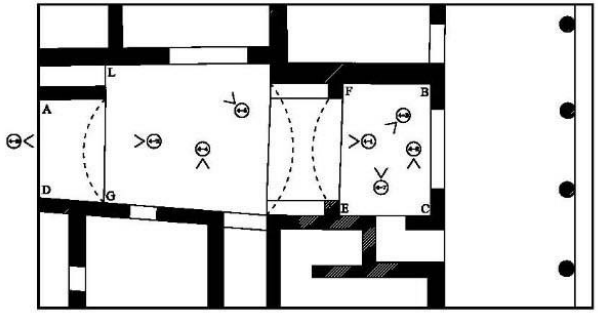

Pianta quota mt. 0,00

FOTO 1

FOTO 2

FOTO 3



FOTO 4

FOTO 5

FOTO 6

FOTO 7

FOTO 8

Ministero per i Beni e le Attività Culturali

OGGETTO

POMPEI - VILLA DEI MISTERI

Progetto di manutenzione straordinaria delle coperture ed irregimentazione delle acque meteoriche

Rilievo, verifica e proposta di progetto di alcune coperture

COMMITTENTE PROGETTAZIONE Soprintendenza Archeologica di Pompei	DESCRIZIONE *AMBIENTI nn. 66, 67*
PROGETTAZIONE Arch. P. Rispoli Ing. B. Visciano	SCALA Rapp. 1:50
N. ORDINE Tav. 04	DATA Gennaio 2003
FILE Dwg	APPROVAZIONE
ELABORATO Rilievo	AGGIORNAMENTO
TIPOLOGIA Grafico Fotografico	
RESPONSABILE DEL PROGETTAMENTO Arch. Paola Rispoli	GRUPPO DI LAVORO Arch. Gian Carlo Cerasoli Arch. Alessandra Benedetti Arch. Luciano Maria Monaco
IL SOPRINTENDENTE Pietro Giovanni Guzzo	

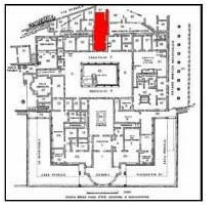

LEGENDA DELLA CARATTERIZZAZIONE GRAFICA

- muratura originale
- muratura di restauro
- intonaco
- piattabanda in CA
- piattabanda in legno
- piattabanda in ferro

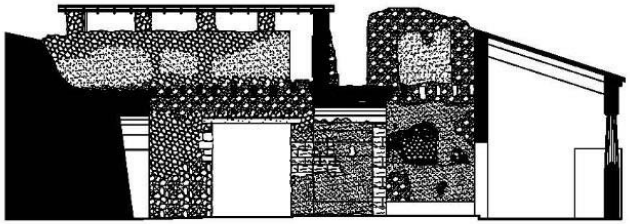

Prospetto AB

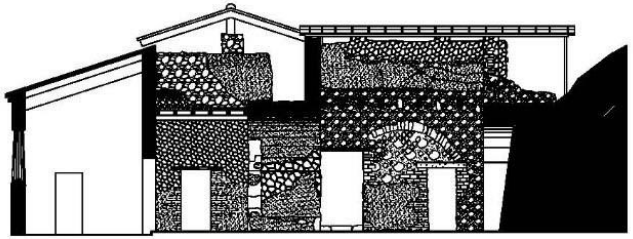

Prospetto CD



Prospetto EF

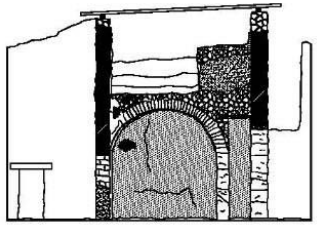

Prospetto GL

Ambiente 67 - ingresso Ambiente 66 - vestibulum

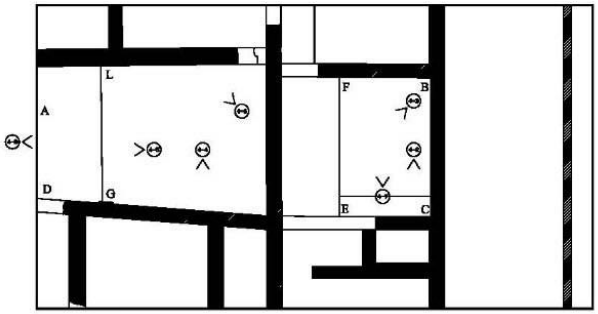

Individuazione degli Ambienti:
66 - vestibulum
67 - ingresso
Rilievo metrico / fotografico
Rapp. scala 1:50

Pianta quota mt. 4,00

Ambiente 67 - ingresso Ambiente 66 - vestibulum

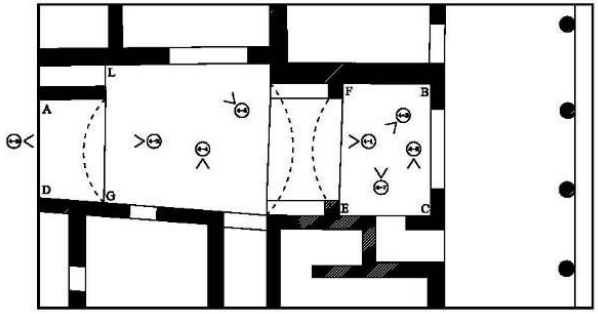

Pianta quota mt. 0,00

FOTO 1

FOTO 2

FOTO 3



FOTO 4

FOTO 5

FOTO 6

FOTO 7

FOTO 8

Ministero per i Beni e le Attività Culturali

OGGETTO

POMPEI - VILLA DEI MISTERI

Progetto di manutenzione straordinaria delle coperture ed irregimentazione delle acque meteoriche

Rilievo, verifica e proposta di progetto di alcune coperture

COMMITTENTE PROGETTAZIONE: Soprintendenza Archeologica di Pompei	INDICAZIONE: *AMBIENTI nn. 27, 28, 29, 30*
PROGETTAZIONE: Arch. P. Rispoli, Ing. S. Vigolzino	SCALA: Rapp. 1:50
N. ORDINE: Tav. 03	DATA: Gennaio 2003
FILE: Dwg	APPROVAZIONE:
ELABORATO: Rilievo	AGGIORNAMENTO:
TIPOLOGIA: Grafico Fotografico	
RESPONSABILE DEL PROCEDIMENTO: Arch. Paola Rispoli	GRUPPO DI LAVORO: Arch. Gian Carlo Gerosoi, Arch. Alessandra Benedetti, Arch. Luciano Maria Monaco
IL SOPRINTENDENTE: Pietro Giovanni Guzzo	

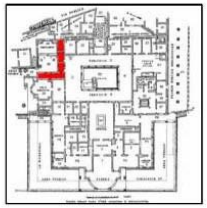

LEGENDA DELLA CARATTERIZZAZIONE GRAFICA

- muratura originale
- muratura di restauro
- intonaco
- piattabanda in CA
- piattabanda in legno
- piattabanda in ferro



Prospetto PM

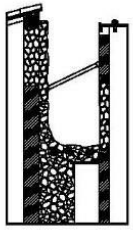

Prospetto PR



Prospetto BR

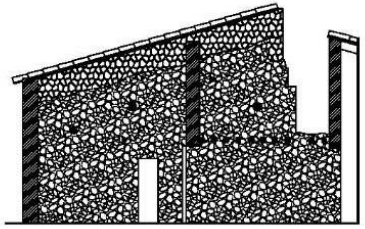

Prospetto GA

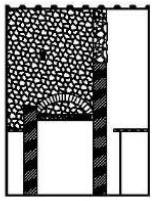

Prospetto AB

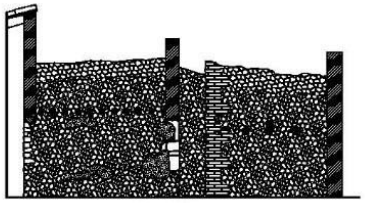

Prospetto BL

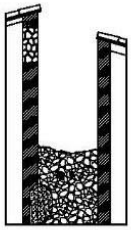

Prospetto UV



Prospetto GL



Prospetto EF

Individuazione dei locali:
27 - corridoio
28, 29, 30 - cubicolo quartiere rustico

Rilievo metrico / fotografico
Rapp. scala 1:50

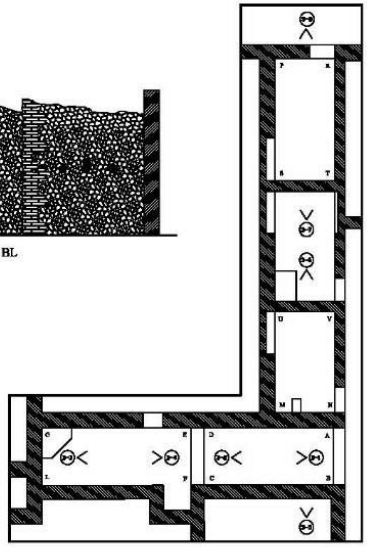

FOTO 1

FOTO 2

FOTO 3

FOTO 4

FOTO 5

FOTO 6

FOTO 7

FOTO 8